

EL COLEGIO DEL ESTADO DE HIDALGO

Estado de Hidalgo

Estado Analítico de Ingresos

Del 01/ene/2019 Al 31/mar/2019

Usr: supervisor
Rep: rptEstadoPresupuestoIngresosRB_CP

Fecha y hora de Impresión | 11/abr/2019
09:54 a.m.

Rubros de los Ingresos	Ingreso					Diferencia (6=5-1)
	Estimado (1)	Ampliaciones / (Reducciones) (2)	Modificado (3=1+2)	Devengados (4)	Recaudado (5)	
IMPUESTOS	\$0.00	\$0.00	\$0.00	\$0.00	\$0.00	0.00
CUOTAS Y APORTACIONES DE SEGURIDAD SOCIAL	\$0.00	\$0.00	\$0.00	\$0.00	\$0.00	0.00
CONTRIBUCIONES DE MEJORAS	\$0.00	\$0.00	\$0.00	\$0.00	\$0.00	0.00
DERECHOS	\$0.00	\$0.00	\$0.00	\$0.00	\$0.00	0.00
PRODUCTOS	\$0.00	\$0.00	\$0.00	\$0.00	\$0.00	0.00
APROVECHAMIENTOS	\$0.00	\$0.00	\$0.00	\$0.00	\$0.00	0.00
INGRESOS POR VENTA DE BIENES, PRESTACIÓN DE SERVICIOS	\$2,625,655.00	\$0.00	\$2,625,655.00	\$428,150.00	\$428,150.00	-2,197,505.00
PARTICIPACIONES, APORTACIONES, CONVENIOS, INCENTIVOS (\$0.00	\$855,900.00	\$855,900.00	\$0.00	\$0.00	0.00
TRANSFERENCIAS, ASIGNACIONES, SUBSIDIOS Y SUBVENCIONE	\$9,795,591.67	\$0.00	\$9,795,591.67	\$2,116,293.27	\$2,116,293.27	-7,679,298.40
INGRESOS DERIVADOS DE FINANCIAMIENTOS	\$0.00	\$0.00	\$0.00	\$0.00	\$0.00	0.00
Total	\$12,421,246.67	\$855,900.00	\$13,277,146.67	\$2,544,443.27	\$2,544,443.27	-9,876,803.40
Ingresos Excedentes						-9,876,803.40

Estado Analítico de Ingresos por Fuente de Financiamiento	Ingreso					Diferencia (6=5-1)
	Estimado (1)	Ampliaciones / (Reducciones) (2)	Modificado (3=1+2)	Devengados (4)	Recaudado (5)	

Ingresos del Poder Ejecutivo Federal o Estatal y de los Municipios

IMPUESTOS	\$0.00	\$0.00	\$0.00	\$0.00	\$0.00	0.00
CUOTAS Y APORTACIONES DE SEGURIDAD SOCIAL	\$0.00	\$0.00	\$0.00	\$0.00	\$0.00	0.00
CONTRIBUCIONES DE MEJORAS	\$0.00	\$0.00	\$0.00	\$0.00	\$0.00	0.00
DERECHOS	\$0.00	\$0.00	\$0.00	\$0.00	\$0.00	0.00
PRODUCTOS	\$0.00	\$0.00	\$0.00	\$0.00	\$0.00	0.00
APROVECHAMIENTOS	\$0.00	\$0.00	\$0.00	\$0.00	\$0.00	0.00
PARTICIPACIONES, APORTACIONES, CONVENIOS, INCENTIVOS	\$0.00	\$0.00	\$0.00	\$0.00	\$0.00	0.00
TRANSFERENCIAS, ASIGNACIONES, SUBSIDIOS Y SUBVENCIOI	\$0.00	\$0.00	\$0.00	\$0.00	\$0.00	0.00

Ingresos de los Entes Públicos de los Poderes Legislativo y Judicial, de los Órganos Autónomos y del Sector Paraestatal o Paramunicipal, así como de las Empresas Productivas del Estado

CUOTAS Y APORTACIONES DE SEGURIDAD SOCIAL	\$0.00	\$0.00	\$0.00	\$0.00	\$0.00	0.00
PRODUCTOS	\$0.00	\$0.00	\$0.00	\$0.00	\$0.00	0.00
INGRESOS POR VENTA DE BIENES, PRESTACIÓN DE SERVICIO	\$2,625,655.00	\$0.00	\$2,625,655.00	\$428,150.00	\$428,150.00	-2,197,505.00
TRANSFERENCIAS, ASIGNACIONES, SUBSIDIOS Y SUBVENCIOI	\$9,795,591.67	\$0.00	\$9,795,591.67	\$2,116,293.27	\$2,116,293.27	-7,679,298.40

Ingresos Derivados de Financiamiento

Total	\$12,421,246.67	\$0.00	\$12,421,246.67	\$2,544,443.27	\$2,544,443.27	-9,876,803.40
Ingresos Excedentes						-9,876,803.40

EL COLEGIO DEL ESTADO DE HIDALGO

Estado de Hidalgo

Estado Analítico de Ingresos


Del 01/ene/2019 Al 31/mar/2019

Usr: supervisor


Rep: rptEstadoPresupuestoIngresosRB_CP

Fecha y 11/abr/2019


hora de Impresión 09:54 a.m.



DRA. ROCIO RUIZ DE LA BARRERA
DIRECTORA GENERAL



L.C. MA. BASILISA MENDOZA MALDONADO
ENCARGADA DE CONTABILIDAD



L.C. ARLENA A. ACOSTA LEDEZMA
TITULAR DE LA UNIDAD DE APOYO ADMINISTRATIVO