




	2017	2016
FLUJOS DE EFECTIVO DE LAS ACTIVIDADES DE OPERACIÓN		
ORIGEN	\$4,933,135.00	\$18,025,114.14
DERECHOS	\$52,192.00	\$5,673,045.86
PARTICIPACIONES Y APORTACIONES	\$276,000.00	\$1,130,579.80
TRANSFERENCIAS, ASIGNACIONES, SUBSIDIOS Y OTRA AYUDAS	\$4,604,943.00	\$11,221,488.48
APLICACIÓN	\$6,690,944.92	\$15,689,097.92
SERVICIOS PERSONALES	\$3,175,071.13	\$5,916,175.83
OTRAS APLICACIONES DE OPERACIÓN	\$108,779.24	\$530,810.52
MATERIALES Y SUMINISTROS	\$759,476.03	\$4,657,742.96
SERVICIOS GENERALES	\$1,604,889.24	\$3,979,714.22
Ayudas sociales	\$1,042,729.28	\$604,654.39
FLUJOS NETOS DE EFECTIVO POR ACTIVIDADES DE OPERACIÓN	-\$1,757,809.92	\$2,336,016.22
FLUJOS DE EFECTIVO DE LAS ACTIVIDADES DE INVERSIÓN		
APLICACIÓN	\$0.00	\$1,233,848.63
BIENES MUEBLES	\$0.00	\$661,315.28
OTRAS APLICACIONES DE INVERSIÓN	\$0.00	\$572,533.35
FLUJOS NETOS DE EFECTIVO POR ACTIVIDADES DE INVERSIÓN	\$0.00	-\$1,233,848.63
FLUJO DE EFECTIVO DE LAS ACTIVIDADES DE FINANCIAMIENTO		
INCREMENTO/DISMINUCIÓN NETA EN EL EFECTIVO Y	-\$1,757,809.92	\$1,102,167.59
EFECTIVO Y EQUIVALENTES AL EFECTIVO AL INICIO DEL EJERCICIO	\$5,610,094.79	\$4,507,927.20
EFECTIVO Y EQUIVALENTES AL EFECTIVO AL FINAL DEL EJERCICIO	\$3,852,284.87	\$5,610,094.79

Bajo protesta de decir verdad declaramos que las cifras contenidas en este estado financiero son veraces y contienen toda la información referente a la situación y/o los resultados de El Colegio del Estado de Hidalgo, afirmando ser legalmente responsables de la autenticidad y veracidad de las mismas, y asimismo asumimos la responsabilidad derivada de cualquier declaración en falso sobre dichas cifras.


DRA. ROCIO RUIZ DE LA BARRERA
DIRECTORA GENERAL


L.C. MA. BASILISA MENDOZA MALDONADO
RESPONSABLE DE CONTABILIDAD


L.C. ARLEN A. ACOSTA LEZMA
TITULAR DE LA UNIDAD DE APOYO
ADMINISTRATIVO